

放 課 後 子 ども 教 室 通 信

令和2年6月19日 第1号



「放課後子ども教室」が始まります！

放課後子ども教室とは、放課後や夏休みなどに学校の余裕教室を活用して、子どもたちの安全な居場所を設け、学校と地域と行政が連携、協力し、様々な体験を通して、豊かな人間関係を育み、次世代を担う子どもたちの健やかな育成を支援する事業です。全児童を対象に地域の方の協力を得ながら学びや体験・交流などの機会を提供します。なお、新型コロナウイルス感染症対策を講じながら「3密」にならないプログラムを予定しています。

【対象者】吾妻小学校の全児童

(プログラムによって対象学年を絞る場合があります)



【活動時間】授業終了後から1時間程度（午後4時30分頃までに終了予定）

夏・冬休みは平日の日中2時間程度

【活動場所】吾妻小学校の余裕教室や体育館等

【活動頻度】毎月1回程度

【参加料】無料（材料費などの実費をいただく場合があります）



【募集方法】月毎または回毎にお便りを作成し、学校を通じて各児童の家庭に配布して募集しますので、申込書は昇降口の連絡ボックスに入れてください。生涯学習課より申し込みがあった児童へ確認のハガキを送ります。

昨年度の活動内容

- 5月 まわれ・まわれ！かざぐるま！！
- 6月 ささだんご 結べたよ！
- 6月 トップランナーをめざせ！
- 7月 羅漢さまに会いに行こう！
- 9月 英語であそぼう！You Can Do It！
- 10月 着陸！新聞ドーム あづま2号！
- 11月 リベンジ！！完成させるぞ！
新聞ドーム あづま2号
- 12月 ゴットアイを作ろう！
- 1月 みんな集まれ！かるたでござる！（中止）
- 2月 作ってあげたいな！ミサンガ！！

ささだんご 結べたよ！



羅漢さまに会いに行こう！

♣猪苗代町体験交流館HPに昨年度の通信を掲載しています。ぜひご覧ください。

放 課 後 子 ども 教 室 通 信

令和2年7月3日 第2号

放課後子ども教室が始まります。楽しい時間を過ごしてもらえるようなプログラムを実施しますので、ぜひ参加してください。

さて、今年度最初の放課後子ども教室は、1年生～3年生を対象に実施します。参加を希望する児童は、別添申込書を7月8日（水）まで昇降口の連絡ボックスに入れてください。

7月の放課後子ども教室開催のご案内

ス ン バ
ZUMBAでコロナをふっとばせ！
曲に合わせて楽しく動こう！

- 日 時：7月13日（月）
午後3時15分～午後4時35分
- 会 場：吾妻小学校 体育館
- 対 象：1～3年生で参加を希望する児童
- 参加料：なし
- 持ち物：動きやすい服装

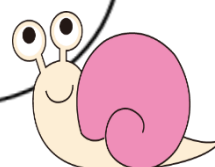


※マスクの着用をお願いします。ただし、活動中はマスクを外す場合があります。

ほうかごこ きょうしつ やくそくごと
放課後子ども教室には約束事があります！

- ・放課後子ども教室へ行くかどうか、帰りはどうするか家の人とよく相談してから参加しましょう。
- ・教室に来たら、元気よくあいさつしましょう。
- ・受付でスタッフにハガキをわたして、学年と名前を言って、名札をもらいましょう。
- ・名札は、相手からよく見えるところにつけましょう。
- ・学校やみんなで使うものは大切にしましょう。
- ・困ったことや教室から出るときは、すぐにスタッフに言いましょう。
- ・帰るときは、名札を返して、あいさつをしてから帰りましょう。

ルールを守って楽しく過ごしましょう！



放 課 後 子 ども 教 室 通 信

令和2年9月 日 第3号

朝晩は過ごしやすい気温になってきましたが、日中はまだ暑い日もありますので、1日の気温差で体調をくずさないように気を付けましょう。

さて、9月の放課後子ども教室は、4年生～6年生を対象に実施します。参加を希望する児童は、別添申込書を9月9日（水）まで昇降口の連絡ボックスに入れてください。

7月の放課後子ども教室のようす

7月13日（水）「ZUMBAでコロナをふっとばせ！」

今年度最初の放課後子ども教室は、ZUMBAに挑戦しました。スポーツ推進委員の佐藤仁子先生の動きを見ながら、まねをしておどりました。

最初はぎこちなく先生のまねをしていましたが、徐々に動きが良くなり先生の動きについていけるようになりました。最後には先生の隣でおどる児童もいました。

今後も楽しい内容を企画しますので、ぜひ参加してください。



9月の放課後子ども教室開催のご案内

これぞ！新聞工作教室！

新聞紙を使ってエコバックなどいろいろなものを作ろう！
最後にお楽しみもあるよ

- 日 時：9月16日（水）
午後3時15分～午後4時40分
- 会 場：吾妻小学校 体育館
- 対 象：4～6年生で参加を希望する児童
- 参加料：なし
- 持ち物：なし



※マスクの着用をお願いします。ただし、活動中はマスクを外す場合があります。

放 課 後 子 ども 教 室 通 信

令和2年10月8日 第4号

朝晩は肌寒く感じるようになり、秋の深まりが感じられます。日中との気温差がありますので、身体を冷やさないように服装で調整しましょう。

さて、10月の放課後子ども教室は、1年生～3年生を対象に実施します。参加を希望する児童は、別添申込書を10月14日（水）まで昇降口の連絡ボックスに入れてください。

9月の放課後子ども教室のようす

9月16日（水）「これぞ！新聞工作教室！」

4～6年生を対象に新聞紙を使ってエコバックやスリッパ、フリスビー、紙風船を作りました。エコバックはちょっとした買い物にも使えるので、ぜひ家でも作ってみてください。持ち手を作らなければゴミ箱の代わりにもなりますよ。

フリスビーは自分で調整しながら作りました。上手にできた児童は遠くまで飛ばすことができました。

新聞紙で作った紙風船は折り紙より大きいのでふくらませることが大変でした。スイカ割りのように目かくしをして、ふくらませた紙風船を割って遊びました。



10月の放課後子ども教室開催のご案内

おもしろあそび 新聞紙
新聞紙を使っていろいろなものを作ろう！

- 日 時：10月19日（月）
14：30～16：45（1年生）
15：10～16：45（2年生以上）
- 会 場：吾妻小学校 図工室
- 対 象：1～3年生で参加を希望する児童
- 参加料：なし
- 持ち物：なし

※マスクの着用をお願いします。



放 課 後 子 ども 教 室 通 信

令和2年11月5日 第5号

朝晩冷え込み、陽だまりの恋しい季節となりました。朝晩だけでなく日中の気温も低くなってきましたので、かぜを引かないように気を付けてください。

さて、11月の放課後子ども教室は、1年生～6年生を対象に実施します。参加を希望する児童は、別添申込書を11月11日（水）まで昇降口の連絡ボックスに入れてください。

10月の放課後子ども教室のようす

10月19日（月）「おもしろあそび 新聞紙」

1～3年生を対象に新聞紙を使ってエコバックやスリッパ、フリスビー、剣、手裏剣などを作りました。

スリッパは自分の足のサイズに調整しながら作りました。難しかったですが、みなさん上手に作る事ができました。

フリスビーは四角い新聞紙を丸くするよう調整しながら作り、完成したフリスビーを遠くまで飛ばして楽しみました。


剣や手裏剣を作って、チャンバラごっこをして楽しく遊びました。作成したエコバックを持ち帰り袋として使いました。



11月の放課後子ども教室開催のご案内

ニュースポーツへチャレンジ！ in 吾妻っ子！！ ニュースポーツの内容は当日までのお楽しみ！

- 日 時：11月16日（月）
下校後～16：40
- 会 場：吾妻小学校 体育館
- 対 象：1～6年生で参加を希望する児童
- 参加料：なし
- 持ち物：動きやすい服装、水筒



※マスクの着用をお願いします。ただし、活動中はマスクを外す場合があります。

放 課 後 子 ども 教 室 通 信

令和2年12月2日 第6号

2020年も残り1か月です。今年を振り返ってみて、やり残したことはありませんか。やり残したことがあれば、挑戦してみましよう。

さて、12月の放課後子ども教室は、クリスマスツリー作りとしめなわ作りを実施します。参加を希望する児童は、別添申込書を12月7日（月）まで昇降口の連絡ボックスに入れてください。

11月の放課後子ども教室のようす

11月16日（月）「ニュースポーツへチャレンジ！ in 吾妻っ子！！」

1～6年生を対象にニュースポーツ「ドッチビー」と「ネット・ネットゲーム」にチャレンジしました。

「ドッチビー」は布製のフライングディスクの一種で、ペアで交互に投げて楽しみました。1年生は他の学年より早く始めたので、的あても行いました。

「ネット・ネットゲーム」は2～4人組で協力し、ネットを引っ張り、ボールを上に乗せ、キャッチして楽しみました。息が合わないとねらった方向に飛ばないので、「せーの！」とかけ声をかけて、心をひとつにして遊びました。



* * * * * 12月の放課後子ども教室開催のご案内 * * * * *

エコでかわいい クリスマスツリーを作ろう！

- 日 時：12月11日（金）
下校後～16：35
- 会 場：吾妻小学校 図工室
- 対 象：1～3年生で参加を希望する児童
- 参加料：なし
- 持ち物：マスク



ぼくらにもできる しめなわ作り

- 日 時：12月16日（水）
下校後～16：40
- 会 場：吾妻小学校 図工室
- 対 象：4～6年生で参加を希望する児童
- 参加料：なし
- 持ち物：マスク



※日程により対象学年が異なりますので、確認の上、お申込みください。



お問い合わせ：生涯学習課（学びいな内）電話72-0180 FAX62-5350

放 課 後 子 ども 教 室 通 信

令和3年2月9日 第7号

立春が過ぎ、暦の上では春になりましたが、まだまだ冬の寒さは続いています。かぜを引かないように気を付けて生活しましょう。

さて、2月の放課後子ども教室は、ミニハウス作りを実施します。参加を希望する児童は、別添申込書を2月15日（月）まで昇降口の連絡ボックスに入れてください。

12月の放課後子ども教室のようす



12月はクリスマスツリー作りとしめなわ作りを実施しました。
クリスマスツリー作りでは、松ぼっくりを使ったミニツリーに、色付けや飾り付けを行いました。

しめなわ作りでは、3人1組でなわを作り、水引などを使って、きれいなしめなわ飾りを作りました。先生が一人でなわを作る方法を見せてくれました。作ったなわでつな引きもしました。



2月の放課後子ども教室開催のご案内

I love my house～小さな家の物語～

- 日 時：2月19日（金）
- 対 象：1～3年生で参加を希望する児童
- 15：10～16：40
- 参加料：なし
- 会 場：吾妻小学校 図工室
- 持ち物：マスク



（作品イメージ）



お問い合わせ：生涯学習課（学びいな内）電話72-0180 FAX62-5350

放 課 後 子 ども 教 室 通 信

令和3年3月9日 第8号

今年度は例年よりも遅い7月から放課後子ども教室を開始して、全7回実施することができました。保護者の皆様や学校の先生方、地域の方のご協力により、児童の皆さんと楽しい時間を過ごすことができました。ありがとうございました。

来年度も様々な内容を実施しますので、ぜひご参加ください。

これまでの活動一覧



7/13 ZUMBAでコロナを
ふっとばせ!



9/16 これぞ! 新聞紙工作教室



10/19 おもしろあそび 新聞紙



11/16 ニューススポーツヘチャレ
ンジ! in 吾妻っ子!!




12/11 エコでかわいいクリスマスツリーを作ろう!



12/16 ぼくらにもできるしめな
わ作り

2月の放課後子ども教室のようす



今年度最後の放課後子ども教室は「I love my house～小さな家の物語～」と題して、自分だけの家づくりを行いました。発泡スチロールの板でできた家のセットを児童に配り、飾り付けをしました。飾りは新聞紙やビンのふたなどの廃材を使っています。自宅にある廃材を工夫して飾りを作って、オリジナルの家を作ってみてはいかがでしょうか。

お問い合わせ：生涯学習課（学びいな内）電話 72-0180 FAX 62-5350